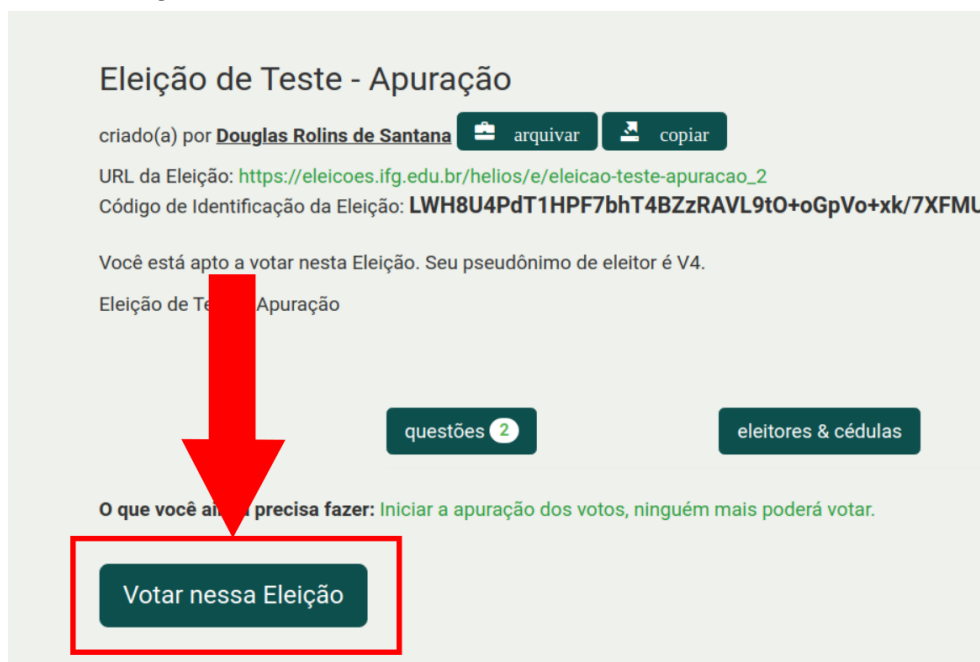




MANUAL DO ELEITOR - SISTEMA DE VOTAÇÃO ONLINE DO IFG <https://eleicoes.ifg.edu.br>

Segue abaixo o passo a passo para o eleitor registrar o voto no sistema de votação online do IFG.

1. Ao acessar a URL de uma eleição, no dia e horário da votação, clique no botão **“Votar nessa Eleição”**.



Eleição de Teste - Apuração

criado(a) por **Douglas Rolins de Santana**  arquivar  copiar

URL da Eleição: https://eleicoes.ifg.edu.br/helios/e/eleicao-teste-apuracao_2

Código de Identificação da Eleição: **LWH8U4PdT1HPF7bhT4BZzRAVL9t0+oGpVo+xk/7XFMU**

Você está apto a votar nesta Eleição. Seu pseudônimo de eleitor é V4.

Eleição de Teste - Apuração

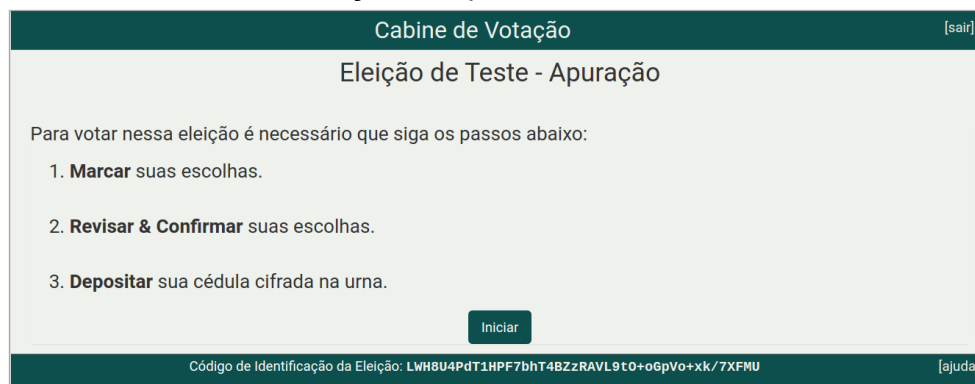
questões 2

eleitores & cédulas

O que você ainda precisa fazer: **Iniciar a apuração dos votos, ninguém mais poderá votar.**

Votar nessa Eleição

2. Será aberto a Cabine de Votação. Clique em **“Iniciar”**.



Cabine de Votação [sair]

Eleição de Teste - Apuração

Para votar nessa eleição é necessário que siga os passos abaixo:

1. **Marcar** suas escolhas.
2. **Revisar & Confirmar** suas escolhas.
3. **Depositar** sua cédula cifrada na urna.

Iniciar

Código de Identificação da Eleição: **LWH8U4PdT1HPF7bhT4BZzRAVL9t0+oGpVo+xk/7XFMU** [ajuda]

3. Escolha sua opção de voto e clique em “**Próxima Questão**” caso a eleição contenha mais de uma questão. Na última questão clique em “**Próximo passo**”.

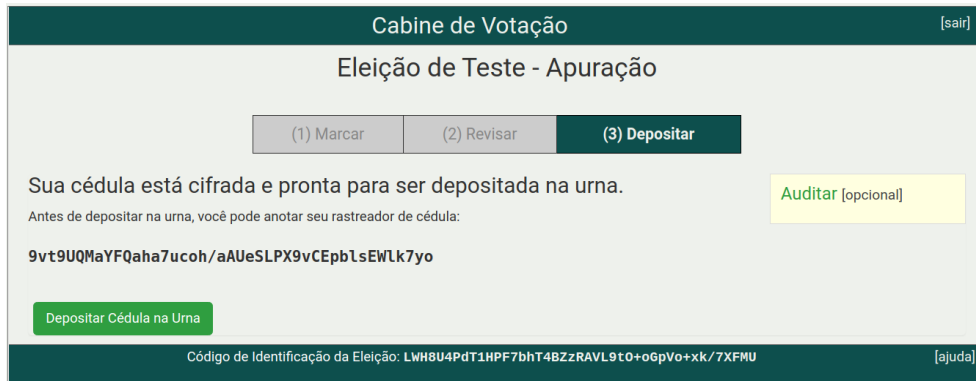
The screenshot shows the 'Cabine de Votação' interface for the 'Eleição de Teste - Apuração'. At the top right is a '[sair]' link. Below the title, there are three buttons: '(1) Marcar' (highlighted in dark green), '(2) Revisar', and '(3) Depositatar'. The main instruction is 'Escolha seu candidato para Diretor(a)-Geral do Câmpus' with a sub-note 'questão 1 de 2 – você deve marcar no mínimo 1 e no máximo 1'. Below this are three radio button options: 'Candidato', 'Nulo', and 'Branco'. At the bottom left is a 'Próxima Questão' button. At the bottom, there is a dark green bar with the election ID 'LWH8U4PdT1HPF7bhT4BZzRAVL9t0+o6pVo+Xk/7XFMU' and a '[ajuda]' link on the right.

The screenshot shows the 'Cabine de Votação' interface for the 'Eleição de Teste - Apuração'. At the top right is a '[sair]' link. Below the title, there are three buttons: '(1) Marcar', '(2) Revisar', and '(3) Depositatar'. The main instruction is 'Escolha seu candidato para Reitor(a)' with a sub-note 'questão 2 de 2 – você deve marcar no máximo 1'. Below this are three radio button options: 'Candidato', 'Nulo', and 'Branco'. At the bottom left is a 'Questão Anterior' button and at the bottom right is a 'Próximo passo' button. At the bottom, there is a dark green bar with the election ID 'LWH8U4PdT1HPF7bhT4BZzRAVL9t0+o6pVo+Xk/7XFMU' and a '[ajuda]' link on the right.

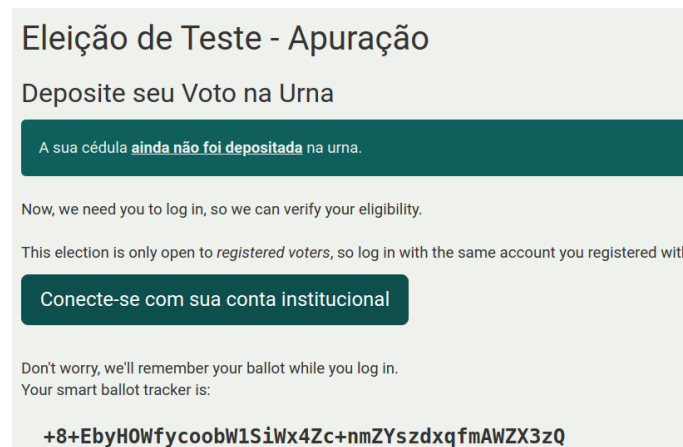
4. Revise suas escolhas e caso necessário clique em “**alterar**” para mudar a opção. Estando tudo certo, clique em “**Próximo Passo**”.

The screenshot shows the 'Cabine de Votação' interface for the 'Eleição de Teste - Apuração'. At the top right is a '[sair]' link. Below the title, there are three buttons: '(1) Marcar', '(2) Revisar' (highlighted in dark green), and '(3) Depositatar'. The main instruction is 'Revise sua Cédula'. Below this, there are two sections: 'Escolha seu candidato para Diretor(a)-Geral do Câmpus' with the selected option 'Branco' and an '[alterar]' link; and 'Escolha seu candidato para Reitor(a)' with a sub-note '[você não selecionou todos votos: você pode selecionar até 1 opção ou opções.]' and an '[alterar]' link. At the bottom left is a 'Próximo Passo' button. At the bottom, there is a dark green bar with the election ID 'LWH8U4PdT1HPF7bhT4BZzRAVL9t0+o6pVo+Xk/7XFMU' and a '[ajuda]' link on the right.

5. Nessa tela é confirmado a cifragem de sua cédula. Clique em “**Depositar Cédula na Urna**”.



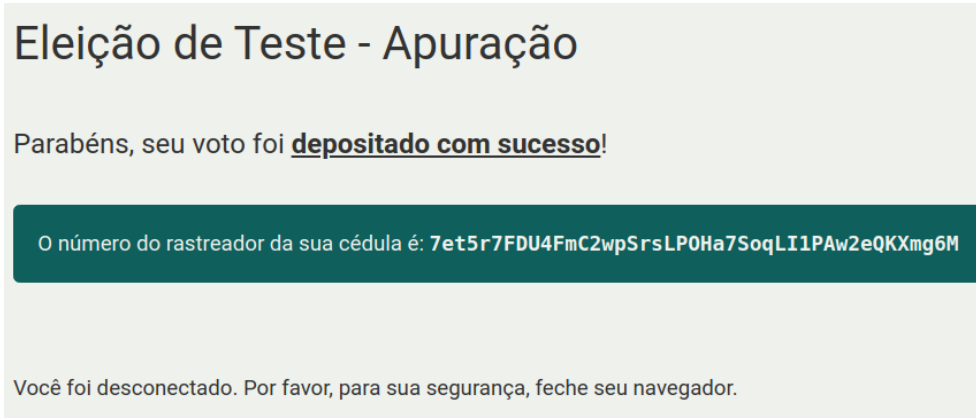
6. Agora é necessário se identificar. Clique no botão “**Conecte-se com sua conta institucional**” e faça o login com suas credenciais IFG-ID.



7. Após realizar o login, clique no botão “**Confirmar**”.



8. Após clicar em confirmar, seu voto será depositado e receberá a mensagem de confirmação junto com o número rastreador da sua cédula.



Eleição de Teste - Apuração

Parabéns, seu voto foi **depositado com sucesso!**

O número do rastreador da sua cédula é: **7et5r7FDU4FmC2wpSrsLP0Ha7SoqLI1PAw2eQKXmg6M**

Você foi desconectado. Por favor, para sua segurança, feche seu navegador.

Diretoria de Tecnologia da Informação
Instituto Federal de Goiás