

Dez/2018

Boletim de Informações 14/2018



INSTITUTO FEDERAL
Goiás

Planejamento e Desenvolvimento Institucional

OBJETO DE ANÁLISE – **Evasão no Câmpus
Cidade de Goiás**

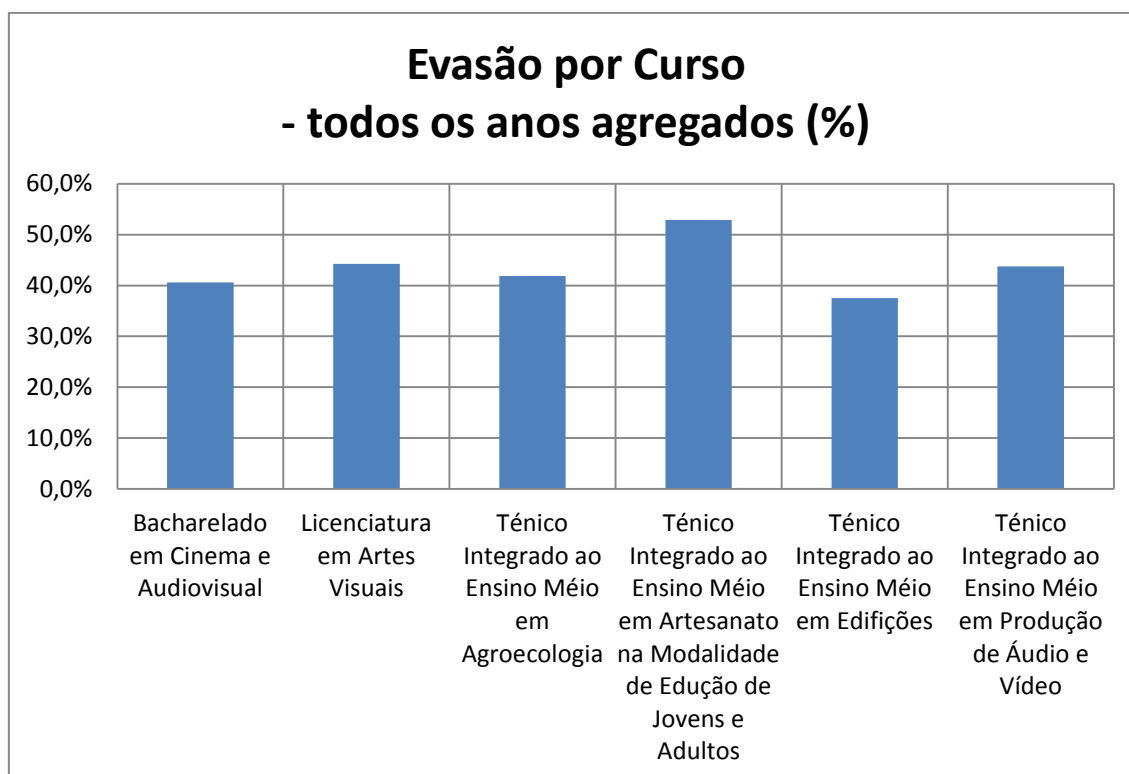
DATA DA ELABORAÇÃO – 05/12/2018

FONTE DOS DADOS – INEP

Sobre os Dados

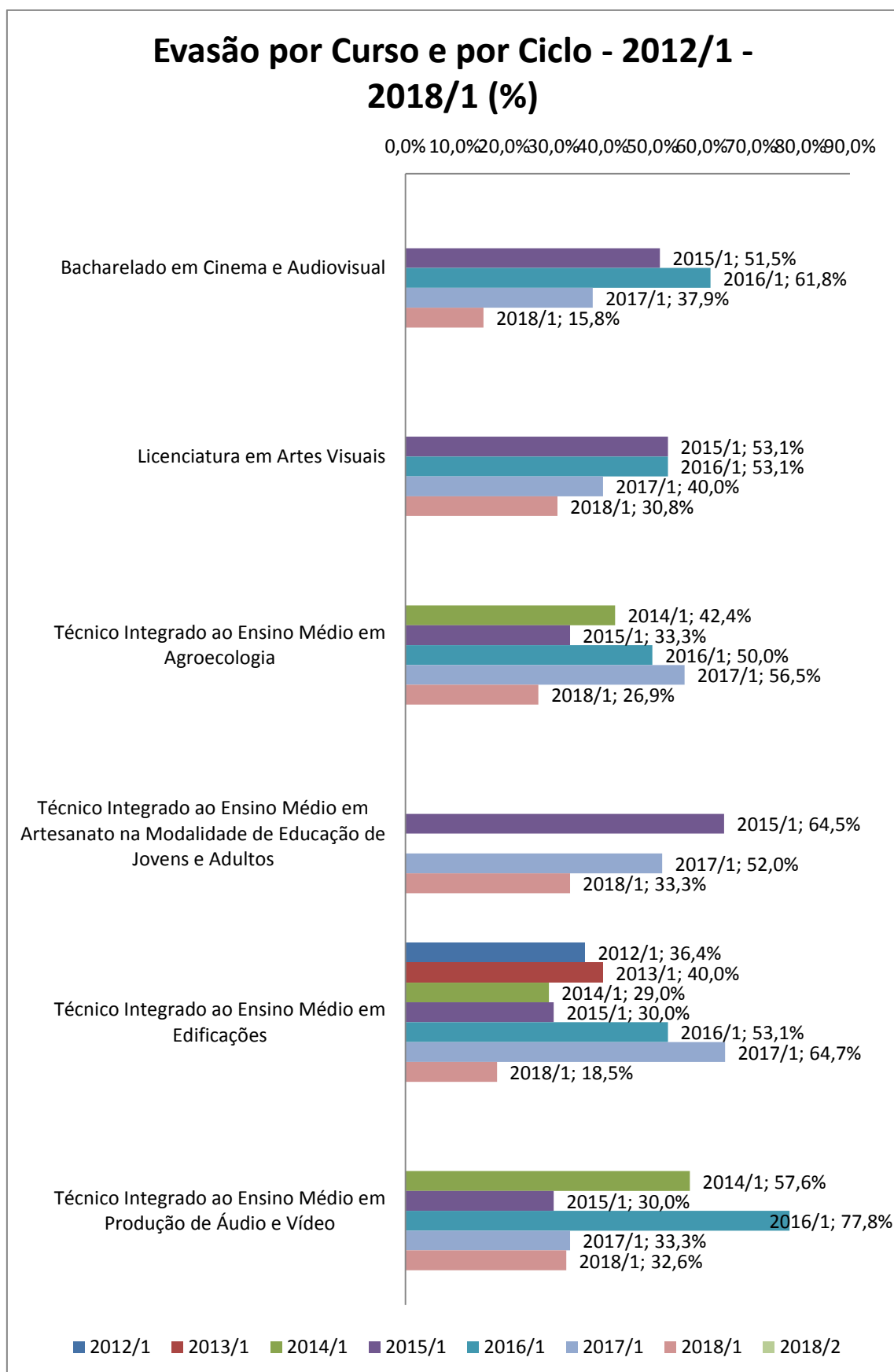
- Foram analisados os dados de entrada, transferência, conclusão e evasão de alunos do Câmpus Cidade de Goiás.
- Verificou-se que a maior parte dos alunos evade no segundo semestre após sua entrada.
- O dado “tempo após entrada (em semestres)” refere-se há quanto tempo o aluno estuda na Instituição, não possuindo vinculação com o semestre acadêmico. Por exemplo, um aluno que entrou há 4 semestres não necessariamente encontra-se no 4º semestre acadêmico de seu curso, pois pode estar retido ou atrasado por uma multiplicidade de motivos. Dessa forma, uma maior ou menor evasão em determinado semestre após entrada não possui relação direta, a princípio, com o mesmo semestre acadêmico. A experiência mostra que, não raro, alunos evadidos encontram-se em semestres acadêmicos anteriores ao que poderiam estar devido ao seu tempo de entrada.
- Os dados foram coletados no Visão/IFG em 04 de dezembro de 2018. Disponível em: <http://visao.ifg.edu.br/entrada/>

Gráfico 1 – Evasão por curso – todos os anos agregados (%)



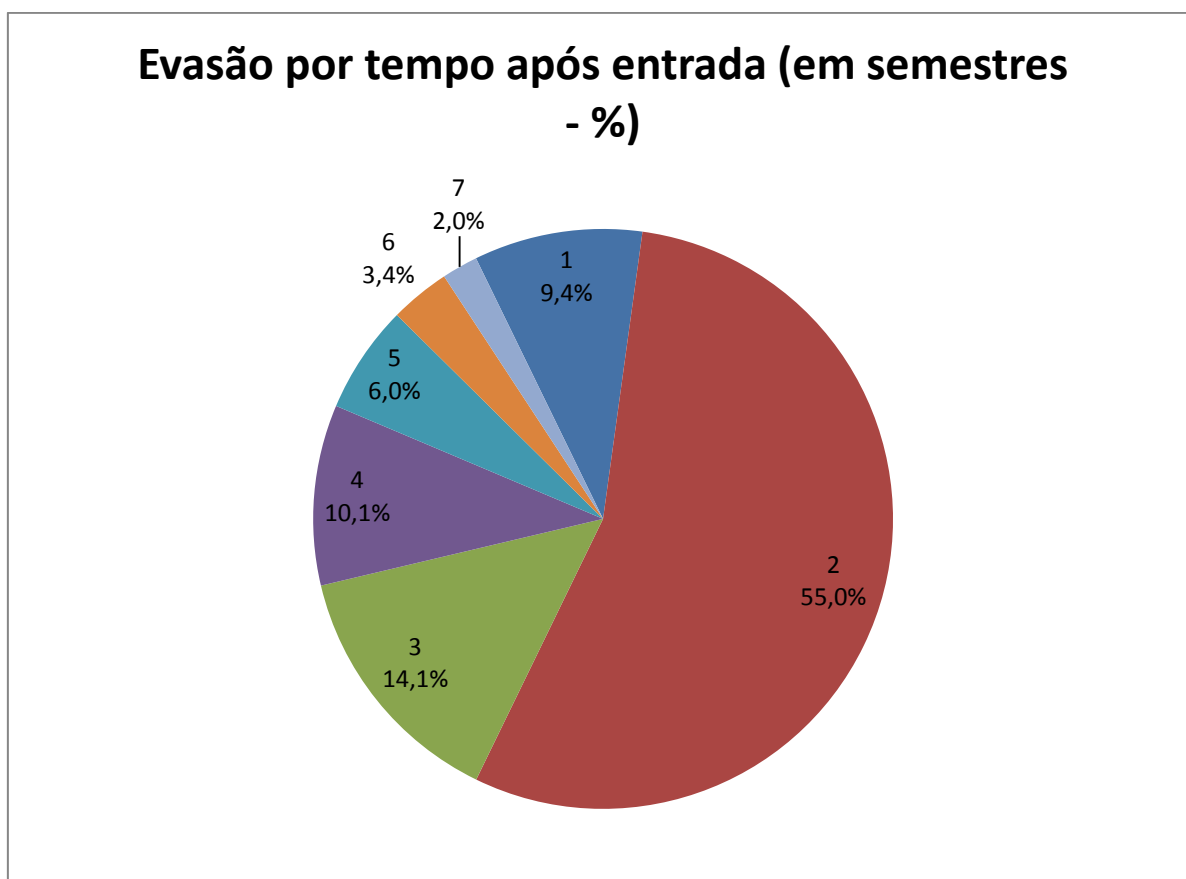
Fonte: Elaboração própria a partir de dados do Visão/IFG.

Gráfico 2 – Evasão por curso e por Ciclo (semestre de entrada dos alunos) – 2012/1 – 2018/1



Fonte: Elaboração própria a partir de dados do Visão/IFG.

Gráfico 3 – Evasão por tempo após entrada (em semestres - %) Agregado.



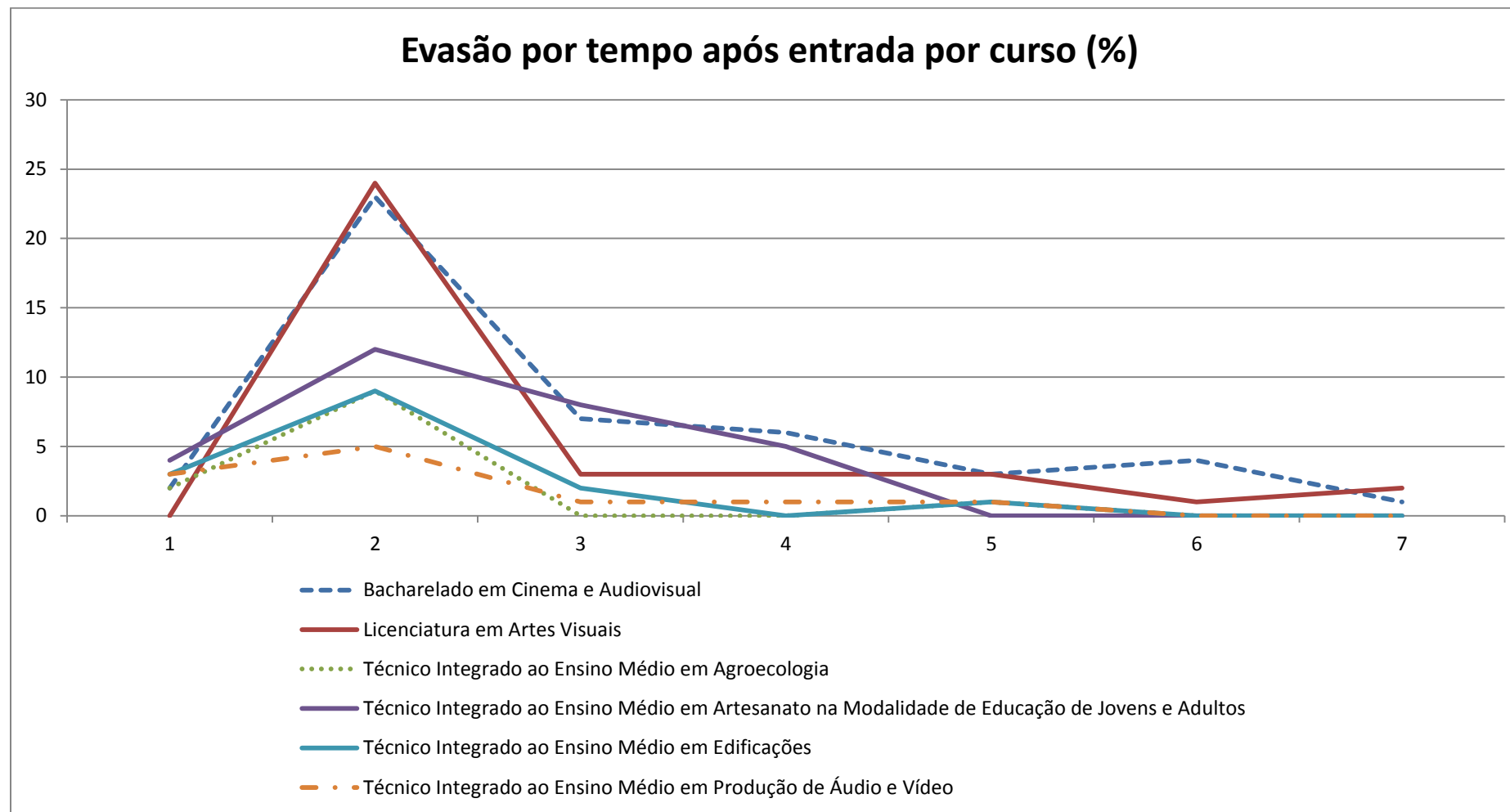
Fonte: Elaboração própria a partir de dados do Visão/IFG.

Tabela 1 – Evasão por tempo após entrada (em semestres) por curso – valores totais

Curso	Tempo após entrada (em semestres)						
	1	2	3	4	5	6	7
Bacharelado em Cinema e Audiovisual	2	23	7	6	3	4	1
Licenciatura em Artes Visuais	0	24	3	3	3	1	2
Técnico Integrado ao Ensino Médio em Agroecologia	2	9	0	0	1	0	0
Técnico Integrado ao Ensino Médio em Artesanato na Modalidade de Educação de Jovens e Adultos	4	12	8	5	0	0	0
Técnico Integrado ao Ensino Médio em Edificações	3	9	2	0	1	0	0
Técnico Integrado ao Ensino Médio em Produção de Áudio e Vídeo	3	5	1	1	1	0	0

Fonte: Elaboração própria a partir de dados do Visão/IFG.

Gráfico 3 – Evasão por tempo após entrada (em semestres) por curso (%)



Fonte: Elaboração própria a partir de dados do Visão/IFG.